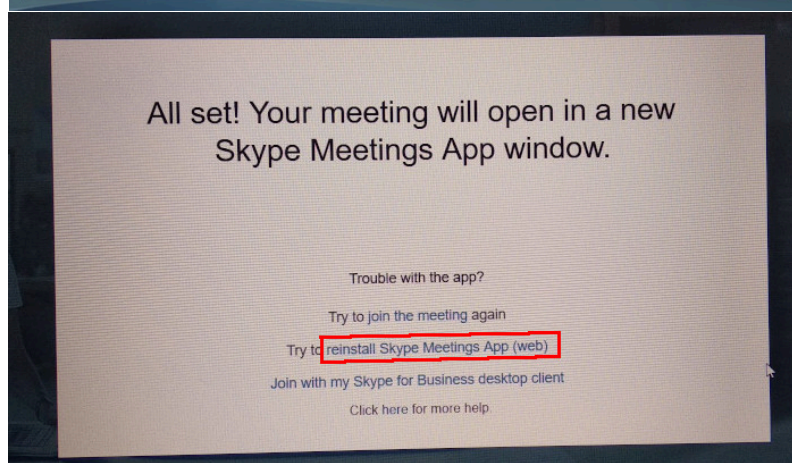
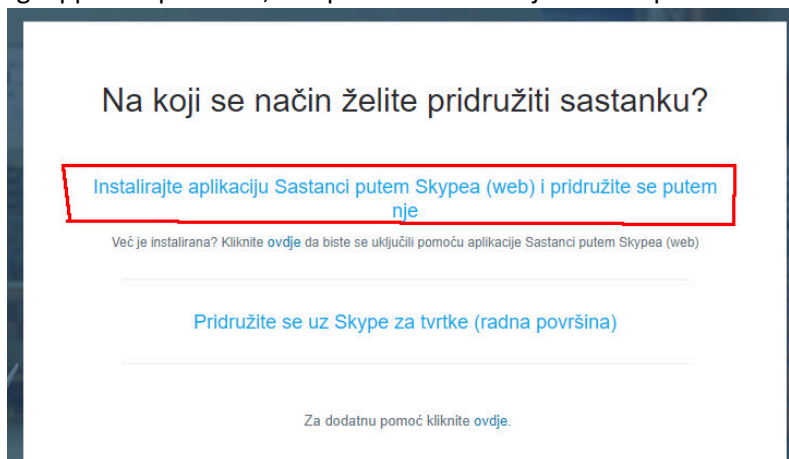
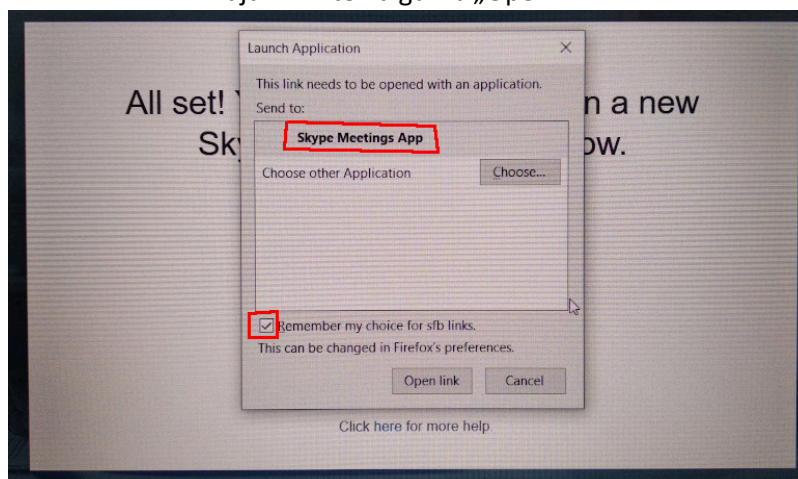


1. Otvorite svoju poveznicu za online nastavu.  
**VAŽNO!** Svaki nastavnik ima svoju poveznicu za online nastavu i pazite da ne otvorite poveznicu nekog drugog nastavnika!
2. Prilikom prvog pokretanja online nastave morat ćete instalirati dodatak „Sastanci putem Skypea“ pa kliknite na poveznicu naziva „Instalirajte aplikaciju Sastanci putem Skypea“ ili „reinstall Skype Meetings App (web)“ (slike dolje). Nakon što se datoteka „SkypeMeetingsApp.msi“ preuzme, dva puta kliknite na nju kako bi pokrenuli instalaciju.



Nakon što instalacija završi (traje vrlo kratko – nekoliko sekundi), osvježite stranicu (pritisnite tipku F5 na tipkovnici). Prikazat će se slika kao na slici dolje. Prvo kliknite na kućicu ispred „Remember my choice“ kako bi postavili kvačicu, zatim kliknite na „Skype Meetings App“ i na kraju kliknite na gumb „Open link“.



Ovo morate napraviti samo kad prvi put koristite Sastanci putem Skypea na računalu.

3. Kad se otvori prozor za prijavu, kliknite na „Prijavite se ako imate račun za Office 365“.

## Dobro došli

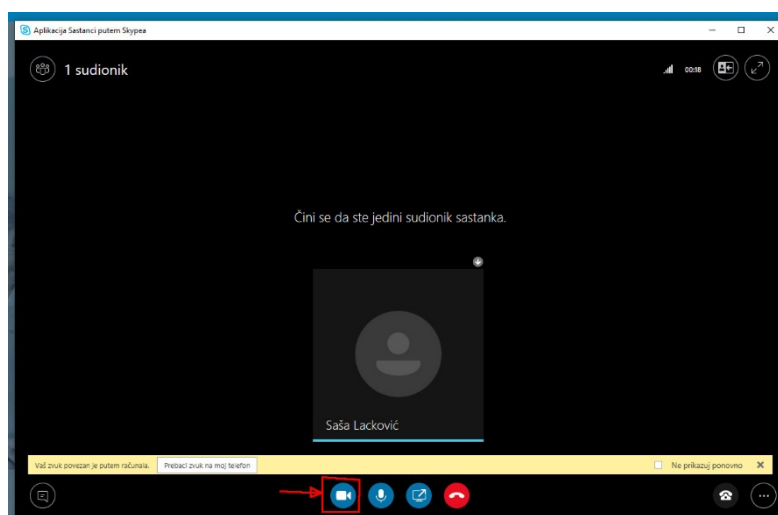
Unesite svoje ime

Uključite se

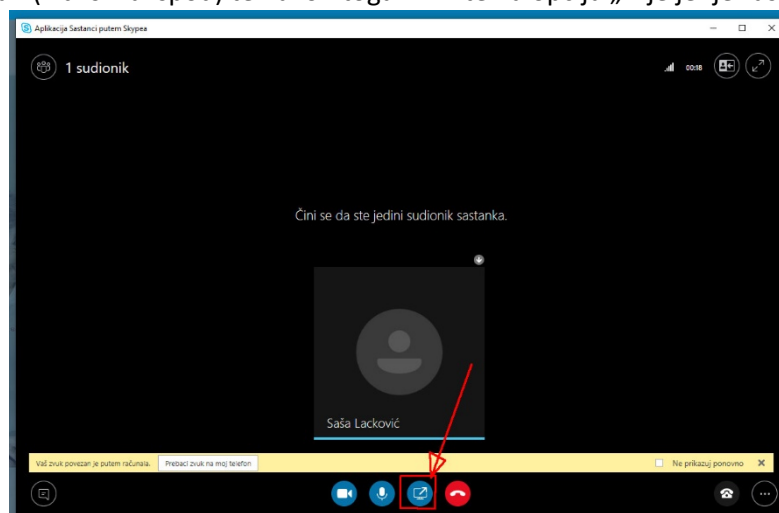
**Prijavite se ako imate račun za Office 365**

Umjesto toga koristi moju aplikaciju za radne površine Skype za tvrtke


4. Nakon toga prijavite se putem svog AAI korisničkog računa (istim koji koristite za sustav Baltazar).
5. Kada se otvori Skype kliknite na kameru označenu na slici ispod i nakon toga kliknite na „Pokreni moj videozapis“.



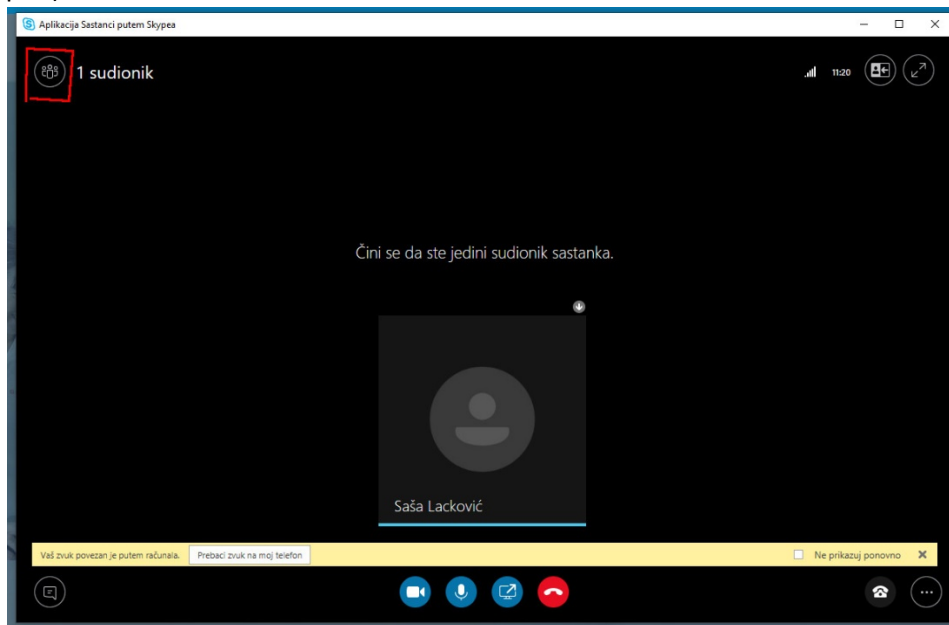
6. Obratite pažnju da mikrofon i kamera budu uključeni (ne smiju biti prekríženi, ukoliko jesu kliknite na njih te ih na taj način uključite). Sljedeći korak jest da kliknete na ikonu koja prikazuje ekran (vidi sliku ispod) te nakon toga kliknite na opciju „Dijeljenje zaslona“.



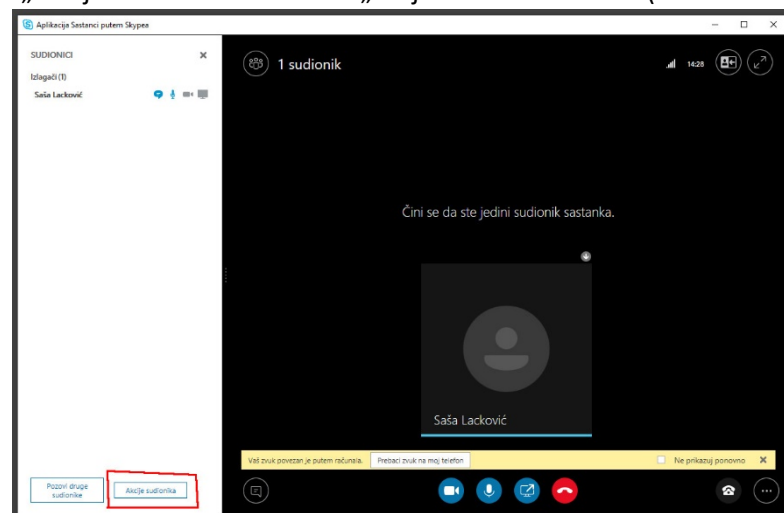
7. Nakon što ste podijelili zaslone studenti će vidjeti sve što imate prikazano na ekranu. Na taj način im možete pokazivati PowerPoint prezentacije, web stranice, video... Sve što prikažete na svom ekranu, oni će vidjeti. Dijeljenje ekrana je aktivno sve dok na vrhu ekrana vidite traku kao na slici ispod.



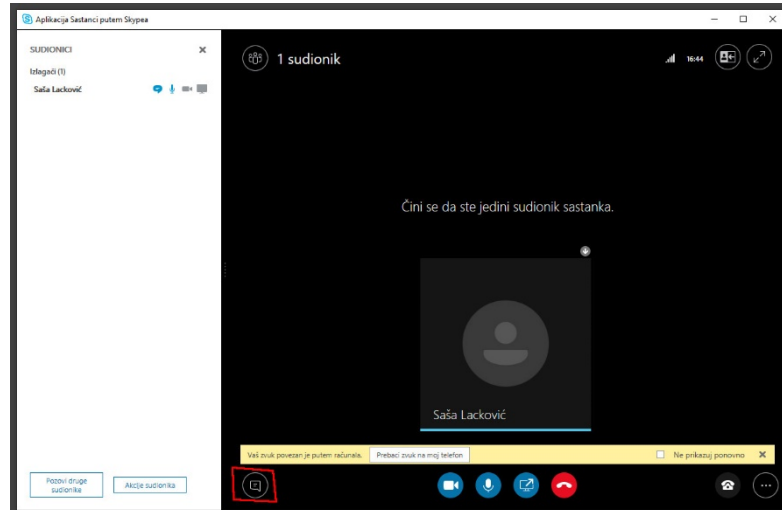
8. Da bi vidjeli tko je sve prisutan na predavanju kliknite na gumb u gornjem lijevom kutu (vidi sliku ispod).




9. Preporučljivo je studentima ugasi mikrofone jer ako više studenata ima upaljen mikrofon dolazi do mikrofonijske i općenito je zvuk jako loš. Mikrofone studentima možete ugasi tako da kliknete na „Akcije sudionika“ i onda na „Isključi zvuk sudionika...“ (vidi sliku dolje)



10. Još jedna preporuka je uključiti *chat* kako bi studenti mogli postavljati pitanja (budući su im ugašeni mikrofoni). *Chat* se uključuje klikom na gumb u donjem lijevom kutu (slika dolje).



11. Kad želite završiti s predavanjem, kliknite na gumb „Prekini izlaganje“ (vidi sliku ispod) i zatim zatvorite sve pokrenute aplikacije.



R.br.	Nastavnik	Link
1.	Alan Labus	<a href="https://meet.lync.com/baltazarzapresic/slackovic/3ZJ71I8J">https://meet.lync.com/baltazarzapresic/slackovic/3ZJ71I8J</a>
2.	Alisa Bilal Zorić	<a href="https://meet.lync.com/baltazarzapresic/slackovic/WYT90GNM">https://meet.lync.com/baltazarzapresic/slackovic/WYT90GNM</a>
3.	Ana Skledar Čorluka	<a href="https://meet.lync.com/baltazarzapresic/slackovic/P2ELA5PT">https://meet.lync.com/baltazarzapresic/slackovic/P2ELA5PT</a>
4.	Andrea Pešutić	<a href="https://meet.lync.com/baltazarzapresic/slackovic/AXCN3TV6">https://meet.lync.com/baltazarzapresic/slackovic/AXCN3TV6</a>
5.	Antal Balog	<a href="https://meet.lync.com/baltazarzapresic/slackovic/A6H944GM">https://meet.lync.com/baltazarzapresic/slackovic/A6H944GM</a>
6.	Augustin Zbiljski	<a href="https://meet.lync.com/baltazarzapresic/slackovic/9PURG0LL">https://meet.lync.com/baltazarzapresic/slackovic/9PURG0LL</a>
7.	Barbara Franić	<a href="https://meet.lync.com/baltazarzapresic/slackovic/4077Z9KO">https://meet.lync.com/baltazarzapresic/slackovic/4077Z9KO</a>
8.	Dafne Vidanec	<a href="https://meet.lync.com/baltazarzapresic/slackovic/F4LR4LDD">https://meet.lync.com/baltazarzapresic/slackovic/F4LR4LDD</a>
9.	Dario Lešić	<a href="https://meet.lync.com/baltazarzapresic/slackovic/U66BO8KA">https://meet.lync.com/baltazarzapresic/slackovic/U66BO8KA</a>
10.	Dragoljub Amidžić	<a href="https://meet.lync.com/baltazarzapresic/slackovic/YAL4CTPX">https://meet.lync.com/baltazarzapresic/slackovic/YAL4CTPX</a>
11.	Dragutin Funda	<a href="https://meet.lync.com/baltazarzapresic/slackovic/ERGC3TVL">https://meet.lync.com/baltazarzapresic/slackovic/ERGC3TVL</a>
12.	Dubravka Maras	<a href="https://meet.lync.com/baltazarzapresic/slackovic/JQ14P9LZ">https://meet.lync.com/baltazarzapresic/slackovic/JQ14P9LZ</a>
13.	Gabrijela Čepo	<a href="https://meet.lync.com/baltazarzapresic/slackovic/EDQDZC6R">https://meet.lync.com/baltazarzapresic/slackovic/EDQDZC6R</a>
14.	Ines Jemrić Ostojčić	<a href="https://meet.lync.com/baltazarzapresic/slackovic/2K902G6P">https://meet.lync.com/baltazarzapresic/slackovic/2K902G6P</a>
15.	Igor Vrečko	<a href="https://meet.lync.com/baltazarzapresic/slackovic/RIF4X1GQ">https://meet.lync.com/baltazarzapresic/slackovic/RIF4X1GQ</a>
16.	Ivan Ružić	<a href="https://meet.lync.com/baltazarzapresic/slackovic/MOUAD083">https://meet.lync.com/baltazarzapresic/slackovic/MOUAD083</a>
17.	Ivana Lacković	<a href="https://meet.lync.com/baltazarzapresic/slackovic/AJQB667E">https://meet.lync.com/baltazarzapresic/slackovic/AJQB667E</a>
18.	Ivana Ogrizek Biškupić	<a href="https://meet.lync.com/baltazarzapresic/slackovic/21QVXWAO">https://meet.lync.com/baltazarzapresic/slackovic/21QVXWAO</a>
19.	Ivona Santini	<a href="https://meet.lync.com/baltazarzapresic/slackovic/ZLTCPO0F">https://meet.lync.com/baltazarzapresic/slackovic/ZLTCPO0F</a>
20.	Josip Kereta	<a href="https://meet.lync.com/baltazarzapresic/slackovic/I9OZFAJY">https://meet.lync.com/baltazarzapresic/slackovic/I9OZFAJY</a>
21.	Josip Lopatić	<a href="https://meet.lync.com/baltazarzapresic/slackovic/KNXHKO2G">https://meet.lync.com/baltazarzapresic/slackovic/KNXHKO2G</a>
22.	Karlo Jurač	<a href="https://meet.lync.com/baltazarzapresic/slackovic/UW5W3RIJ">https://meet.lync.com/baltazarzapresic/slackovic/UW5W3RIJ</a>
23.	Konstanca Korenčić Kampf	<a href="https://meet.lync.com/baltazarzapresic/slackovic/LX1NIRZB">https://meet.lync.com/baltazarzapresic/slackovic/LX1NIRZB</a>
24.	Krešimir Jurina	<a href="https://meet.lync.com/baltazarzapresic/slackovic/INSWK1WZ">https://meet.lync.com/baltazarzapresic/slackovic/INSWK1WZ</a>
25.	Kristijan Čović	<a href="https://meet.lync.com/baltazarzapresic/slackovic/ETWMJXLY">https://meet.lync.com/baltazarzapresic/slackovic/ETWMJXLY</a>
26.	Kristina Mićin	<a href="https://meet.lync.com/baltazarzapresic/slackovic/SUE3BXVI">https://meet.lync.com/baltazarzapresic/slackovic/SUE3BXVI</a>
27.	Ksenija Stojaković	<a href="https://meet.lync.com/baltazarzapresic/slackovic/0LQ06MOB">https://meet.lync.com/baltazarzapresic/slackovic/0LQ06MOB</a>
28.	Lana Domšić	<a href="https://meet.lync.com/baltazarzapresic/slackovic/K2ABA7A1">https://meet.lync.com/baltazarzapresic/slackovic/K2ABA7A1</a>
29.	Ljubica Bakić Tomić	<a href="https://meet.lync.com/baltazarzapresic/slackovic/3M63JF1H">https://meet.lync.com/baltazarzapresic/slackovic/3M63JF1H</a>
30.	Maja Buljat	<a href="https://meet.lync.com/baltazarzapresic/slackovic/7DFKZFYM">https://meet.lync.com/baltazarzapresic/slackovic/7DFKZFYM</a>
31.	Majda Tafra Vlahović	<a href="https://meet.lync.com/baltazarzapresic/slackovic/TR8R8H2D">https://meet.lync.com/baltazarzapresic/slackovic/TR8R8H2D</a>
32.	Mane Medić	<a href="https://meet.lync.com/baltazarzapresic/slackovic/RN1OS5RN">https://meet.lync.com/baltazarzapresic/slackovic/RN1OS5RN</a>
33.	Marko Šimac	<a href="https://meet.lync.com/baltazarzapresic/slackovic/J9C4EMP2">https://meet.lync.com/baltazarzapresic/slackovic/J9C4EMP2</a>
34.	Matej Galić	<a href="https://meet.lync.com/baltazarzapresic/slackovic/8KZA06H9">https://meet.lync.com/baltazarzapresic/slackovic/8KZA06H9</a>
35.	Mateja Popović	<a href="https://meet.lync.com/baltazarzapresic/slackovic/U86D6LQM">https://meet.lync.com/baltazarzapresic/slackovic/U86D6LQM</a>
36.	Mateja Šporčić	<a href="https://meet.lync.com/baltazarzapresic/slackovic/P1MTR3N6">https://meet.lync.com/baltazarzapresic/slackovic/P1MTR3N6</a>
37.	Mato Pušeljić	<a href="https://meet.lync.com/baltazarzapresic/slackovic/1W59P1ZW">https://meet.lync.com/baltazarzapresic/slackovic/1W59P1ZW</a>
38.	Milorad Čupurdija	<a href="https://meet.lync.com/baltazarzapresic/slackovic/5YO2BCWJ">https://meet.lync.com/baltazarzapresic/slackovic/5YO2BCWJ</a>
39.	Miroslav Gregurek	<a href="https://meet.lync.com/baltazarzapresic/slackovic/EEKVIVHR">https://meet.lync.com/baltazarzapresic/slackovic/EEKVIVHR</a>
40.	Natalija Jurina Babović	<a href="https://meet.lync.com/baltazarzapresic/slackovic/8F51W1WH">https://meet.lync.com/baltazarzapresic/slackovic/8F51W1WH</a>
41.	Nediljka Marić	<a href="https://meet.lync.com/baltazarzapresic/slackovic/U0BRJTRK">https://meet.lync.com/baltazarzapresic/slackovic/U0BRJTRK</a>
42.	Nikolina Pavičić Rešetar	<a href="https://meet.lync.com/baltazarzapresic/slackovic/ENTMBZN8">https://meet.lync.com/baltazarzapresic/slackovic/ENTMBZN8</a>
43.	Pavao Ivić	<a href="https://meet.lync.com/baltazarzapresic/slackovic/MEKYW1PV">https://meet.lync.com/baltazarzapresic/slackovic/MEKYW1PV</a>
44.	Petra Popek Biškupec	<a href="https://meet.lync.com/baltazarzapresic/slackovic/CVEJS924">https://meet.lync.com/baltazarzapresic/slackovic/CVEJS924</a>
45.	Sendi Deželić	<a href="https://meet.lync.com/baltazarzapresic/slackovic/3IGUYMVZ">https://meet.lync.com/baltazarzapresic/slackovic/3IGUYMVZ</a>
46.	Stella Antolović	<a href="https://meet.lync.com/baltazarzapresic/slackovic/OMMFAV6R">https://meet.lync.com/baltazarzapresic/slackovic/OMMFAV6R</a>
47.	Stjepan Lacković	<a href="https://meet.lync.com/baltazarzapresic/slackovic/XJT6N2P2">https://meet.lync.com/baltazarzapresic/slackovic/XJT6N2P2</a>
48.	Suzana Herman	<a href="https://meet.lync.com/baltazarzapresic/slackovic/IXJFAUVF">https://meet.lync.com/baltazarzapresic/slackovic/IXJFAUVF</a>
49.	Vladimir Mateljan	<a href="https://meet.lync.com/baltazarzapresic/slackovic/MX0BOLPS">https://meet.lync.com/baltazarzapresic/slackovic/MX0BOLPS</a>

50. Vladimir Šimović
51. Zlatko Barilović
52. Zlatko Rešetar

<https://meet.lync.com/baltazarzapresic/slackovic/6UC44GGC>

<https://meet.lync.com/baltazarzapresic/slackovic/TADLS0TN>

<https://meet.lync.com/baltazarzapresic/slackovic/I2SY54IL>



## **STRUČNO VIJEĆE**

Urbroj:396-07/7-2019

Zaprešić, 15.11.2019.

Na temelju članka 68. stavak 3. Zakona o znanstvenoj djelatnosti i visokom obrazovanju te članka 39. Statuta Veleučilišta s pravom javnosti „Baltazar Zaprešić“ iz Zaprešića, Stručno vijeće Veleučilišta je na svojoj 142. sjednici održanoj u Zaprešiću dana 15.11.2019. godine, donijelo:

### **PRAVILA O IZVOĐENJU ONLINE NASTAVE**

Prema Zakonu o znanstvenoj djelatnosti i visokom obrazovanju Članak 79 (NN 94/13) nastava se može organizirati kroz sustav učenja na daljinu, što posebno odobrava Nacionalno vijeće za znanosti, visoko obrazovanje i tehnološki razvoj.

U skladu s navedenim, Veleučilište Baltazar dobilo je odobrenje MZOŠ-a za izvođenje online nastave na stručnom studiju Poslovanje i upravljanje (2015) i specijalističkom diplomskom studiju Menadžment javnog sektora (2016).

U skladu s dobivenim odobrenjem MZOŠ-a, online nastava na Veleučilištu Baltazar izvodi se putem elektroničkih medija, edukacijske tehnologije te informacijskih i komunikacijskih tehnologija, a definirana je odlukom stručnog vijeća i pravilima za izvođenje online nastave.

Nastavnici koji su u svojim normama sati zadužili nastavu na izvanrednim studijima, a koja se izvodi online, obvezni su prilikom izvođenja klasične nastave omogućiti prijenos iste uživo (pomoću adekvatne tehnologije koja je postavljena u dvoranama).

Obzirom da izvođenje online nastave ne zahtjeva dodatnu pripremu nastavnika, nastava se ne normira dodatno.

Nastavnici uključeni u online izvođenje predmeta prošli su CarNet-ovu radionicu „Uvod u e-učenje“ (osnovnu i naprednu edukaciju) i interne radionice u organizaciji Veleučilišta Baltazar.

Veleučilište Baltazar nastavnicima omogućava stalnu informatičku podršku (za vrijeme trajanja nastave koja se odvija online).

Veleučilište Baltazar nastavnicima omogućava radionice za korištenje sustava Baltazar koji predstavlja alat putem kojeg studenti prate nastavu uživo.

Online nastava obuhvaća prijenos klasične nastave uživo i korištenje sustava Baltazar za podršku e-učenja na daljinu.

Obveze nastavnika su:

1. Urediti sustav Baltazar na način da su na sustavu objavljenje opće informacije o kolegiju, silabus, termin konzultacija i kontakt nastavnika
2. Na sustavu Baltazar ažurirati nastavne materijale s obzirom na dinamiku izvođenja nastave, a prema uputama dobivenim na radionicama i putem elektroničke pošte za online nastavu (PRILOG 1)
3. Omogućiti studentima da sve zadaće, seminare i ostale radove propisane silabus „postave“ na sustav Baltazar.
4. Ažurno odgovarati na upite studenata, a koji su vezani na izvedenu online nastavu
5. Za vrijeme izvođenja nastave u dvorani omogućiti prijenos iste studentima koji će nastavu pratiti putem prijenosa uživo, za koje je održana radionica i čije su upute nastavnici koji u tekućoj akademskoj godini izvode online nastavu dobili putem elektroničke pošte (PRILOGU 2)

U slučaju tehničkih poteškoća prilikom izvođenja nastave (prijenos uživo) nastavnici mogu kontaktirati osobu zaduženu za uklanjanje tehničkih poteškoća.

Za Stručno vijeće

Dekan



prof. dr. sc. Vladimir Šimović

Dostaviti:

1. Prodekanici za nastavu,
2. Voditeljima studija,
3. Odsjek za poslove studentske referade,
4. Višoj referentici za urudžbene poslove i organizaciju nastave,
5. Pismohrana, ovdje.



## PRILOG 1

# IZGLED KOLEGIJA U BALTAZAR SUSTAVU

## ZAGLAVLJE KOLEGIJA

### **EKONOMIKA PODUZEĆA**

Novi kolodž, nr. 20, Čović Knežev

ob št. 0401/1010

Herman Suzana, mag. oec.

izvoditelj kolegija:

Suzana Herman, mag. oec., pred.

Konultacije se održavaju utorkom od 16:30 h - 18:00 h

datovnikom od 9:00 h - 10:00 h u nastavničkom kabinetu br. 6., ul. predfakultetna 1/1000

mailom: [sherman@pbf.hr](mailto:sherman@pbf.hr)

*U VEŠTAČE IZVJEŠTAJE EKONOMIJA KONULTACIJE SE NE ODRŽAVAJU!*

#### OBVEZATNA LITERATURA:

1. Karlo, M. (2009). *Ekonomika poduzeća*. Šibenik: Grafički iletis.
2. Džurđić, G. (2014). *Ekonomika poduzeća*. Zagreb: Školska knjiga.
3. Džurđić, G. (2012). *Ekonomika poduzeća*. Zagreb: Školska knjiga.
4. Internet materijali objavljeni na mrežnoj stranici na adresi "Balazar"

#### DOPUNSKA LITERATURA

H. Šentur, I. (2004). *Administrativna Zareda*. Zagreb: HEBIS.

# ZAGLAVLJE KOLEGIJA

## Dobro došli na kolegiji!

Poštovane kolege, na ovoj stranici Baltazar nalaze se sve relevantne informacije za vaše uspješno savladavanje gradiva vezanog za kolegij.

Kolegij je koncipiran sukladno .....

CILJ KOLEGIJA: .....

ISHODI UČENJA: ~.....

VAŠI PROFESORI

## LITERATURA

# TEME

## 1. TEMA

**CILJE TEME:** (opis cilja teme)

**TRAJANJE TEME:** (navedi datume od do)

**ISHOD UČENJA:** (opis ishoda i poveznica s odgovarajućim ishodom)

**NAČIN PROVJERE ISHODA UČENJA:** (oblik provjere i način bodovanja iste)

## 2. TEMA

**CILJE TEME:** (opis cilja teme)

**TRAJANJE TEME:** (navedi datume od do)

**ISHOD UČENJA:** (opis ishoda i poveznica s odgovarajućim ishodom)

**NAČIN PROVJERE ISHODA UČENJA:** (oblik provjere i način bodovanja iste)

# PODNOŽJE KOLEGIJA

## 6. TEMA

**CILJE TEME:** (opis cilja teme)

**TRAJANJE TEME:** (navedi datume od do)

**ISHOD UČENJA:** (opis ishoda i poveznica s odgovarajućim ishodom)

**NAČIN PROVJERE ISHODA UČENJA:** (oblik provjere i način bodovanja iste)

## KOLOKVIJI

## ISPITI

# PRIMJER KOELGIJA

Polovane kolige, na svoj strani Zlatar naloze se sve relevantne informacije za vaše uspjehne savladavanje gradiva vezanog za kolige.

Kolige je koncipirao u 5 tematskih dijelova. Svaka uspjehno savladana tema nosi određeni broj bodova - prikazani jednim ili više od navedenih ishoda učenja.

**CILJ KOLEGIJA:** Uspješno studirati i tražiti ekonomika javnog sektora, te razumijevanje države kao udjelnika u tržištu.

**CILJEVI I ISHODI UČENJA PO TEMATSKIM PODRUČJIMA:**

**TEMA 1. I TEMA 2.**

1. Objasniti vršinske resurse i njihove nužnosti
2. Uspješno poznavati osnove ekonomske

**TEMA 3, TEMI 4. I TEMI 5.**

3. Interpretirati problem preferencije i povežati sa problemom birokratije
4. Interpretirati sudaj javnih razlika
5. Interpretirati problematiku distribucije dohoda u kontekstu globalizacije, nejednakosti i uloge javnog sektora

Svaka projekcija zbirno ili podružna aktivnost donosi vam bodove koji uključuju veliku težinu ocjene.

- 20.11. - 23.11. Zadatak nosi maksimalno 15 bodova.
- 23.11. - 27.11. Kolokvij nosi maksimalno 25 bodova.
- 30.11. - 04.12. Zadatak nosi maksimalno 15 bodova.
- 04.12. - 08.12. Kolokvij nosi maksimalno 25 bodova.

Učavljajući kolokvij i zadatke možete prikupiti najviše 100 bodova, a za priložnu ocjenu važno je da uspjehno savladate svih 5 ishoda učenja, te da prikupljen broj bodova bude veći od 50%.

Ukoliko ne prikupite dovoljan broj bodova obavite se postupak ispušta primjeru: završiti, dok ukoliko prikupite dovoljan broj bodova na priložnu ocjenu pristupate samo završnom ispuštu.

Uspješno putovanje!

Vaša profesorica!

## 1. TEMA- UVOD U EKONOMIKU JAVNOG SEKTORA; TRŽIŠNI I DRŽAVNI MEHANIZMI; NESAVRŠENOSTI TRŽIŠTA; NEUSPJEŠI DRŽAVE

TRAJANJE TEME: 6.11., 13.11., 20.11.

ISHOD UČENJA: 1. / 2.

NAČIN PROVERE ISHODA UČENJA: ... zadatci 1-7. (svaki po 15 bodova)

- Džonsonja, Samuelson, Nordhausova izvještna gospodarstvenici
  - Mikroekonomija, Blanchard, O., 2005.  
Poglavlje 3., 4., 5.
  - Milan Mesarić - Uloga države u tržišnom gospodarstvu, 2007, Ekonomski pregled, 52 (3) 181-185-188 (2007)
  - Otvoreno prema Keynes
  - Održivi neuspjesi, Klesner-Jurek  
Financijska praksa, 18(2), 17-20, 549-551
  - Institut za javne finansije - Intervju sa državom
  - Prezentacija
    - 1. 06.11. Ekonomika javnog sektora i zadaci
    - 2. ODRŽIVE I NEODRŽIVE FINANCIJSKE POLITIKE
    - 3. TRŽIŠTE I DRŽAVA - SAJTOVI I NAVIGACIJA BOP i gpt
    - 4. EKONOMSKA TRŽIŠTA - poravnava se novac i realna i nominalna stopa pro
    - 5. BUDŽET I POLITIKE
    - 6. održivi neuspjesi gpt
- Preuzmite materijal

### 1. ZADATAK

Dragi student,

pred vama se nalazi 1. zadatak koji se odnosi na 1. TEMU, a uključuje IS-LM model.

Zadatak potrebno je prikazati grafički na osnovom IS-LM modelu pomoću krivulja, te objasniti logiku modela (svaki korak tekstom za slijedeće situacije)

a) povećanje izdatka prometa financirane od strane države

b) povećanje potrošnje od strane države na tržištu

c) povećanje poreza

Svaku situaciju potrebno je prikazati na zasebnom grafu. Dokument možete braditi ručno ili u nekom od programa, ali **važno je da sve mora biti u jednom dokumentu, jer samo jedan dokument možete uploadati na sustav.**

Zadatak je otvoren od 20.11. 19:00h do 23.11. 17:00h, a nosi 15 bodova.

**Za naknadno upisane studente rok za predaju je 27.06. 15:00h.**

Setno!

vaša profesorica





## PRILOG 2

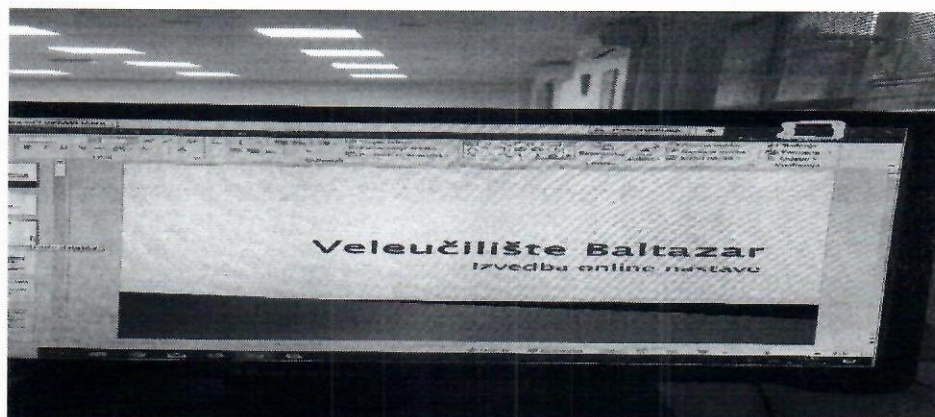
1. Preuzmite mikrofon te pritisnite tipku ON



2. Na uređaju koji je na stolu pritisnite crvenu tipku kako biste isti upalili



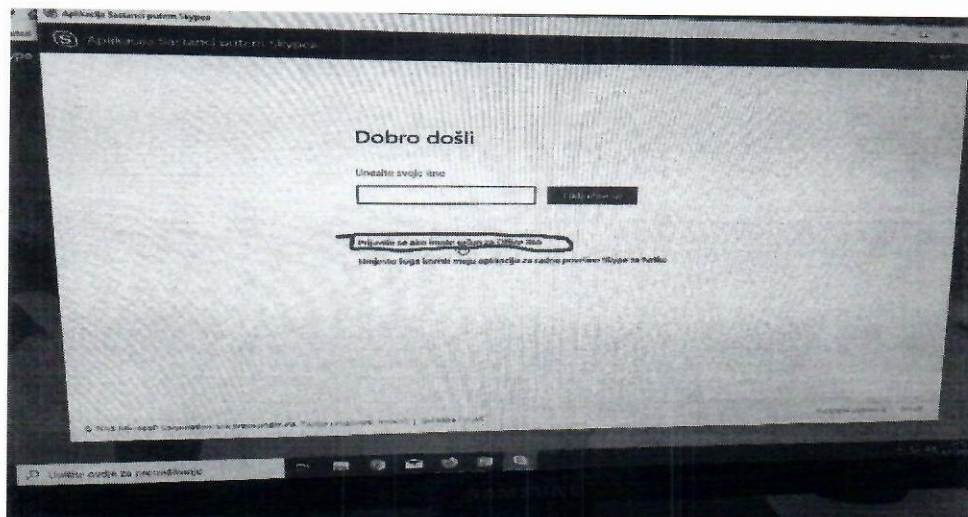
3. Sljedeći korak jest da na kompjuteru otvorite power point prezentaciju te istu spustite na alatnu traku pritiskom na označeno područje (pritisnite minus označen na slici gore desno)



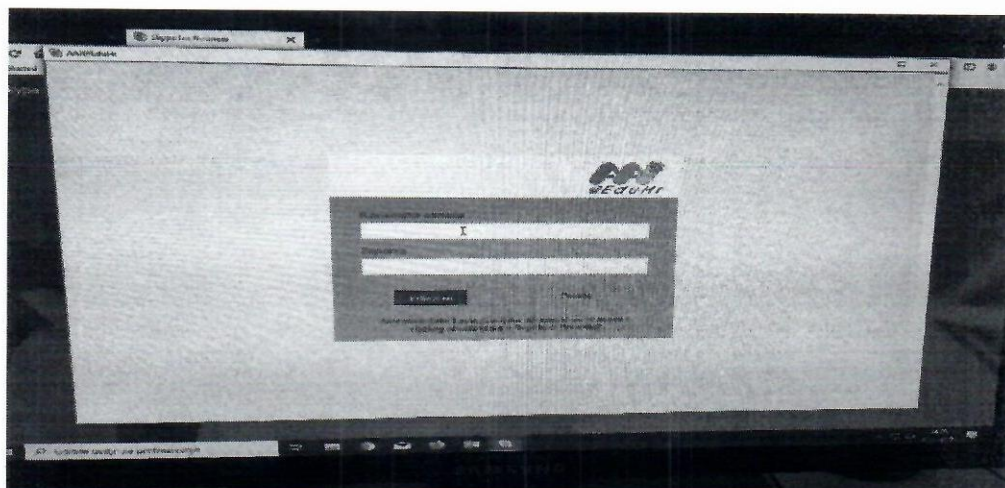
4. Kada ste otvorili i spustili prezentaciju na radnoj površini monitora kliknite na ikonu Online nastava



5. Nakon što ste kliknuli na navedenu ikonu kliknite na Prijavite se ako imate račun za Office 365

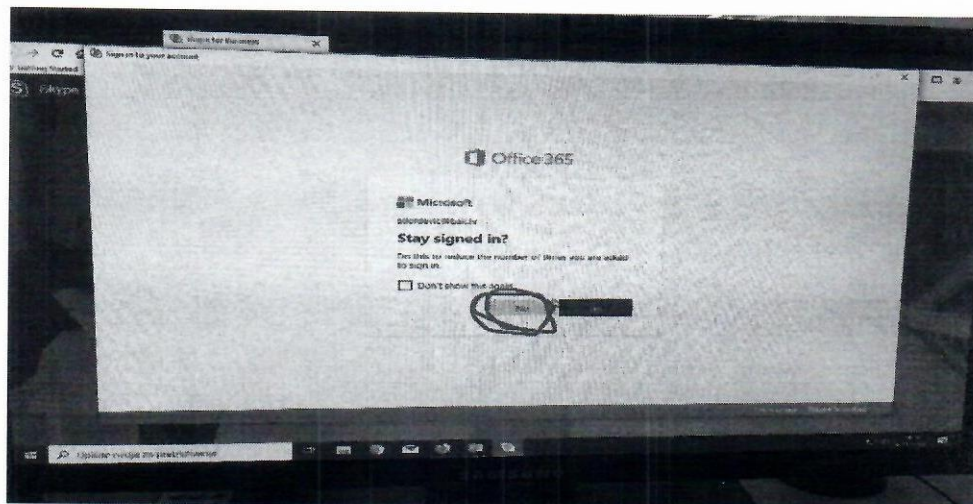


6. Nakon toga prijavite se putem svog AAI korisničkog računa (istim koji koristite za sustav Baltazar)





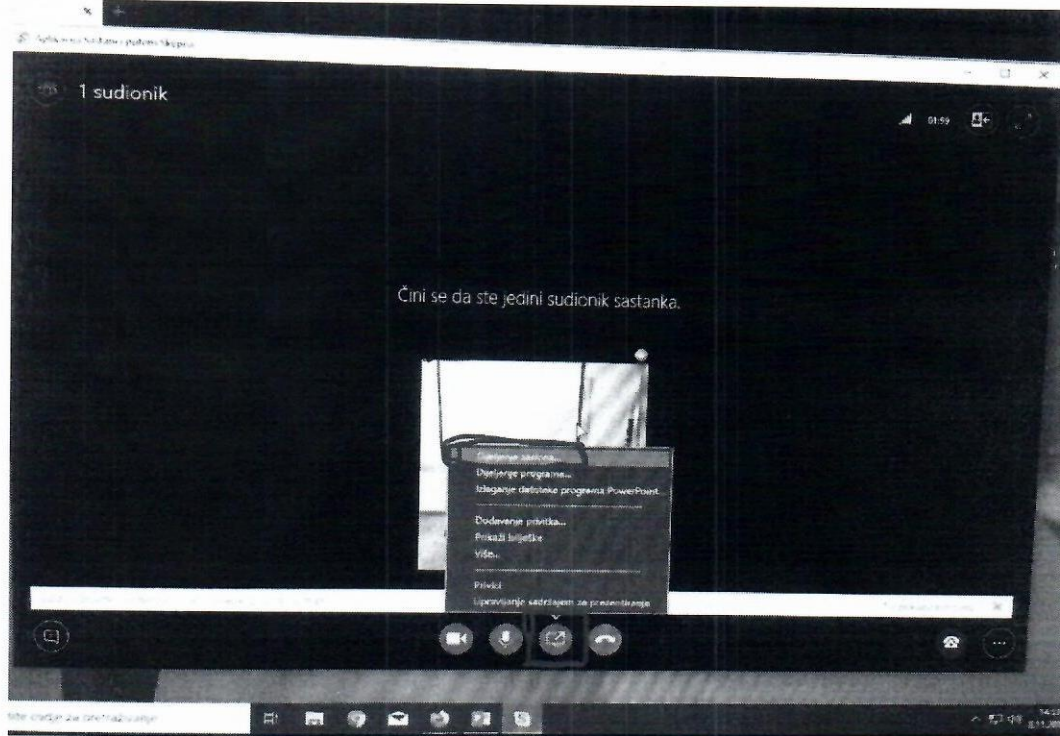
7. Nakon prijave pojaviti će vam se sljedeći prozor stoga gdje je potrebno kliknuti No



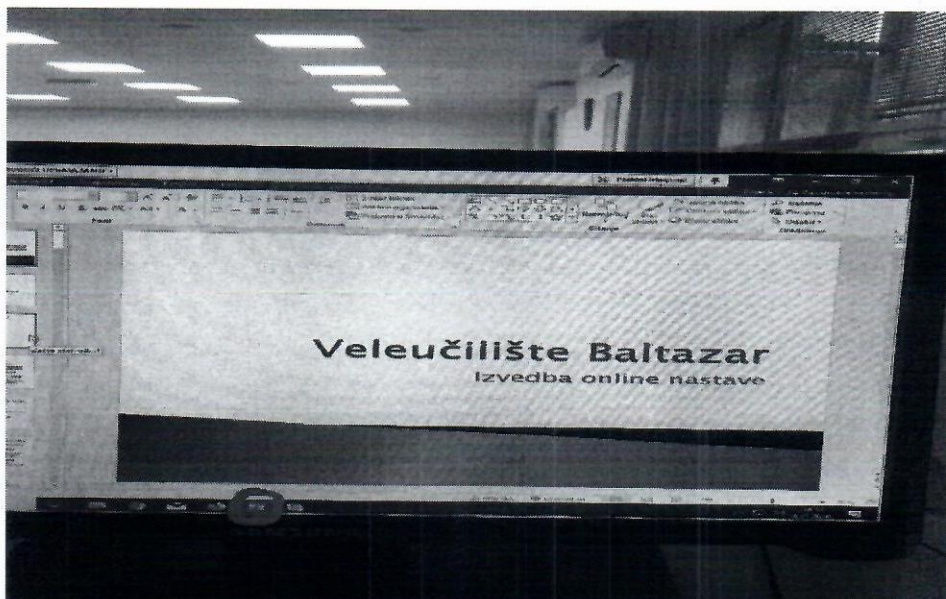
8. Kada se otvori Skype kliknite na kameru označenu na slici i kliknite na Pokreni moj videozapis



9. Obratite pažnju da mikrofon i kamera budu uključeni (ne smiju biti prekriveni, ukoliko jesu kliknite na njih te ih na taj način uključite). Sljedeći korak jest da kliknete na ikonu koja prikazuje ekran (zaokruženo na slici) te nakon toga kliknite na Dijeljenje zaslona (zaokruženo na slici)



10. Nakon što ste podijelili zaslom kliknite na power point prezentaciju te možete krenuti sa predavanjima.





11. Nakon završetka predavanja mikrofon postavite na kućište za punjenje kako bi bio napunjen za sljedeća predavanja.

